

Denominación de la Sociedad: CAMINO DEL ABRA S.A.C.V.


Estados Contables al 31 de diciembre de 2002 comparativo con el ejercicio anterior

ANEXO "I"

BIENES DE USO


Cuenta Principal	Valor al	Aumentos	Disminuciones	Valor al	AMORTIZACIONES				Neto resultante	Neto resultante
	Inicio del			Cierre del	Valor al inicio	Bajas	Del	Valor al cierre	al	al
	Ejercicio			Ejercicio	del ejercicio	\$	Ejercicio	del ejercicio	31.12.02	31.12.01
	\$	\$	\$	\$	\$	\$	\$	\$	\$	
Máquinas y Equipos	491.212,79			491.212,79	357.379,05		67.144,12	424.523,17	66.689,62	133.833,57
Medios de transporte	1.278.623,72		103.856,94	1.174.766,78	1.047.684,22	103.856,94	124.319,08	1.068.146,36	106.620,42	230.939,31
Instrumental y herra.	149.336,03	609,83		149.945,86	129.530,15		12.541,94	142.072,09	7.873,77	19.805,66
Máquinas de oficina	756.889,36	36.517,72		793.407,08	596.132,81		106.813,33	702.946,14	90.460,94	160.755,41
Mejoras s/Inm. de terc.	28.062,96			28.062,96	23.461,57		2.300,70	25.762,27	2.300,69	4.601,41
Equipos de comunicac.	101.113,25	1.799,93		102.913,18	93.959,19		5.345,15	99.304,34	3.608,84	7.153,97
Instalaciones	160.877,51	1.690,32		162.567,83	135.503,27		16.264,70	151.767,97	10.799,86	25.373,87
Totales al 31/12/02	2.966.115,62	40.617,80	103.856,94	2.902.876,48	2.383.650,26	103.856,94	334.729,02	2.614.522,34	288.354,14	-
Totales al 31/12/01	2.817.762,06	285.479,87	72.805,75	3.030.436,18	2.096.610,39	49.951,32	401.313,91	2.447.972,98	-	582.463,20

Expresado en moneda homogénea de fecha de cierre.




PATRICIO GERBI
Presidente

por Comisión Fiscalizadora



CARLOS NELSON FERRO
CONTADOR PUBLICO
CPCECABA T° 37 I° 38
Síndico

Firmado a los efectos de su identificación con mi informe de fecha 16/04/2003



Denominación de la Sociedad: CAMINO DEL ABRA S.A.C.V.


Estados Contables al 31 de diciembre de 2002 comparativo con el ejercicio anterior

ANEXO "II"

ACTIVOS INTANGIBLES


RUBROS	Valor al inicio del ejercicio \$	Incorporaciones \$	Valor al cierre del ejercicio \$	AMORTIZACIONES			Neto resultante al	
				Acumuladas al inicio \$	del ejercicio \$	Acumuladas al cierre \$	31-12-02 \$	31-12-01 \$
Cargos Diferidos	12.415.691,72	-	12.415.691,72	10.361.967,28	1.120.213,33	11.482.180,61	933.511,11	2.053.724,44
Totales al 31-12-02	12.415.691,72	-	12.415.691,72	10.361.967,28	1.120.213,33	11.482.180,61	933.511,11	
Totales al 31-12-01	12.415.691,72	-	12.415.691,72	9.241.753,95	1.120.213,33	10.361.967,28		2.053.724,44

Expresado en moneda homogénea de fecha de cierre.




PATRICIO GERBI
Presidente

por Comisión Fiscalizadora




CARLOS NELSON FERRO
CONTADOR PUBLICO
CIP/ECABA Tº 37 Iº 38
Síndico

Firmado a los efectos de su identificación con mi informe de fecha 16/04/2003



Denominación de la Sociedad: CAMINO DEL ABRA S.A.C.V.
Estados Contables al 31 de diciembre de 2002



ANEXO "III"

INVERSIONES
ACCIONES, DEBENTURES Y OTROS TITULOS EMITIDOS EN SERIE
PARTICIPACIONES EN OTRAS SOCIEDADES

Denominación y Característica de los valores - Emisor	Cantidad	Valor Libros \$
ACTIVO CORRIENTE		
Valores Mobiliarios con Cotización		
Títulos Escriturales emitidos por el Estado Nacional. Bonos de Consolidación en Dólares Estadounidenses 3° Serie - Cupón de Amortización Vto. 15/01/2002 (4%)		
	2.808.543	59.316,43
Total del Activo Corriente		59.316,43
ACTIVO NO CORRIENTE		
Valores Mobiliarios sin Cotización		
Coop. Electricidad Gral. Balcarce Ltda.	5.374.000	63.087,10
Coop. Eléctrica Azul		9.110,75
Total del Activo No Corriente		72.197,85
Total del Activo		131.514,28


Expresado en moneda homogénea de fecha de cierre.

PATRICIO GERBI
Presidente

por Comisión Fiscalizadora

CARLOS NELSON FERRO
CONTADOR PUBLICO
CPCECABA T° 37 F° 38
Síndico

Firmado a los efectos de su identificación con mi informe de fecha 16/04/2003



Denominación de la Sociedad: CAMINO DEL ABRA S.A.C.V.

Estados Contables al 31 de diciembre de 2002 comparativo con el ejercicio anterior

ANEXO "IV"

COSTO ANUAL DE OBRA ASIGNADO

	2002	2001
	\$	\$
Obras ejecutadas al inicio	216.880.603,86	180.833.682,64
Costo de obras ejecutadas (Anexo H)	<u>22.195.882,32</u>	<u>36.046.921,22</u>
	239.076.486,18	216.880.603,86
Compromiso de obras al inicio	(205.587.655,72)	(166.047.953,62)
Obras anticipadas	<u>(5.287.363,46)</u>	<u>(11.292.948,15)</u>
Costo de Obra Anual Asignado	<u><u>28.201.467,00</u></u>	<u><u>39.539.702,09</u></u>

Expresado en moneda homogénea de fecha de cierre.

PATRICIO GERBI
Presidente

por Comisión Fiscalizadora

CARLOS NELSON FERRO
CONTADOR PUBLICO
CPCECABA T° 37 F° 38
Síndico

Firmado a los efectos de su identificación con mi informe de fecha 16/04/2003



ANEXO "W"

ACTIVO Y PASIVO EN MONEDA EXTRANJERA

RUBROS	CLASE Y MONTO DE LA MONEDA EXTRANJERA	CAMBIO VIGENTE	MONTO EN PESOS
<u>ACTIVO</u>			
ACTIVO CORRIENTE			
CAJA Y BANCOS			
Caja moneda extranjera	US\$ 3.525,00	3,27	11.526,75
Bco. Pcia.Bs.As. Mon.extranj.	US\$ 40,21	1,40	56,29
			<u>11.583,04</u>
OTROS CREDITOS			
Depósitos en garantía	US\$ 523,54	1,00	523,54
Gastos pagados por adelantado	US\$ 80.018,74	3,37	269.663,18
			<u>270.186,72</u>
TOTAL DEL ACTIVO CORRIENTE			<u>281.769,76</u>
ACTIVO NO CORRIENTE			
OTROS CREDITOS			
Depósitos en Garantía	US\$ 1.300,00	1,00	1.300,00
TOTAL DEL ACTIVO NO CORRIENTE			<u>1.300,00</u>
TOTAL DEL ACTIVO			<u>283.069,76</u>
<u>PASIVO</u>			
PASIVO CORRIENTE			
CUENTAS A PAGAR			
Provisión facturas a pagar	US\$ 83.927,83	3,37	282.840,85
OTRAS DEUDAS			
Acreedores Varios	US\$ 1.500,00	3,37	5.055,00
TOTAL DEL PASIVO CORRIENTE			<u>287.895,85</u>
TOTAL DEL PASIVO			<u>287.895,85</u>

Expresado en moneda homogénea de fecha de cierre.

PATRICIO GERBI
Presidente

por Comisión Fiscalizadora


CARLOS NELSON FERRO
CONTADOR PUBLICO
CPCECABA T° 37 F° 38
Síndico

INFORMACION REQUERIDA POR ART. 64 INC. b) LEY 350


Detalle	TOTAL	Costo de Obras Ejecutadas \$	Gastos de Administración \$	Gastos de Explotación \$	Gastos de Conservación de Rutina	Otros Gastos \$	Resultado Financiero \$	Total 2001
Honorarios y Retribuciones por Servicios	303.947,17	59.197,40	228.283,83	6.670,07	9.795,87	-	-	500.801,02
Sueldos y Jornales	2.019.384,84	179.882,59	483.208,45	867.668,78	488.625,02	-	-	3.537.081,37
Cargas Sociales	473.262,37	52.731,12	120.315,98	173.471,68	126.743,59	-	-	1.591.800,49
Impuestos, Tasas y Contribuciones	645.131,25	677,72	-	-	-	644.453,53	-	450.484,84
Intereses, multas y recargos fiscales y sociales	3.653,54	-	-	-	-	-	3.653,54	63.208,41
Intereses y actualizaciones a proveedores	6.225,42	-	-	-	-	-	6.225,42	13.400,54
Intereses a bancos	2,15	-	-	-	-	-	2,15	294.878,50
Intereses y diferencias de cambio varios	46.762,89	-	-	-	-	-	46.762,89	-
Rtdos. por exposic.cambio poder adquis.de la moneda	3.330.504,52	-	-	-	-	-	3.330.504,52	-
Intereses y resultado por dif. Cotiz. Títulos Públicos	-655.597,31	-	-	-	-	-	-655.597,31	-
Otros resultados financieros	-21,56	-	-	-	-	-	-21,56	-
Amortización Bienes de Uso	334.729,02	33.522,74	176.518,16	-	124.688,12	-	-	401.313,91
Amortización Activos Intangibles	1.120.213,33	-	-	-	-	1.120.213,33	-	1.120.212,81
Comisiones y Gastos Bancarios	28.096,16	-	28.096,16	-	-	-	-	48.374,44
Locación inmuebles y equipos	876.373,97	19.336,17	44.923,25	17.846,39	794.268,16	-	-	1.237.080,94
Seguros	281.688,04	9.574,72	233.946,47	23.955,92	14.210,93	-	-	305.639,45
Publicidad	70.196,76	-	70.196,76	-	-	-	-	246.788,87
Materiales y Suministros	702.679,40	315.279,96	32.310,19	164.532,22	190.557,03	-	-	700.759,11
Fletes	17.761,76	8.165,49	-	-	9.596,27	-	-	479.046,71
Contratistas	20.613.695,64	20.611.916,43	-	-	1.779,21	-	-	33.339.758,92
Servicios al Usuario	675.744,12	-	-	675.744,12	-	-	-	1.306.697,50
Señalamiento	1.042.141,97	831.449,88	-	8.192,33	202.499,76	-	-	1.137.924,65
Gastos de mantenimiento	708.650,17	12.521,32	55.651,73	198.688,19	441.788,93	-	-	1.212.812,52
Gastos de representación y movilidad	81.801,22	5.619,04	44.350,52	7.983,79	23.847,87	-	-	147.434,30
Gastos de oficina	249.074,58	19.977,96	109.503,96	90.376,18	29.216,48	-	-	326.295,57
Otros gastos en personal	250.623,19	22.823,41	16.748,14	170.803,37	40.248,27	-	-	466.228,73
Diversos	26.265,18	726,01	18.476,76	5.415,90	1.646,51	-	-	37.876,63
Deudores Incobrables	-	-	-	-	-	-	-	-
Gastos por Juicios y Legales	37.638,37	-	37.638,37	-	-	-	-	23.919,36
Multas y Penalidades	5.091,02	-	5.091,02	-	-	-	-	285.156,85
Gastos en Personal	132.303,67	12.480,36	27.538,42	35.465,35	56.819,54	-	-	14.567,59
Indemnizaciones	499.695,00	-	213.130,00	192.018,00	94.547,00	-	-	-
TOTALES 2002	33.927.717,85	22.195.882,32	1.945.928,17	2.638.832,29	2.650.878,56	1.764.666,86	2.731.529,65	-
TOTALES 2001	49.289.544,03	36.046.921,22	2.914.663,69	4.510.051,90	3.877.112,61	1.569.307,16	371.487,45	49.289.544,03

Expresado en moneda homogénea de fecha de cierre.


por Comisión Fiscalizadora



PATRICIO GERBI
Presidente



CARLOS NELSON FERRO
CONTADOR PUBLICO
CPCE/CABA T° 37 F° 38
Síndico





ANEXO "VII"

**ACTIVOS EN TITULOS EMITIDOS
 POR LOS GOBIERNOS NACIONAL Y PROVINCIALES**

RUBROS	CLASE Y MONTO DE LOS TITULOS PUBLICOS	CAMBIO VIGENTE	MONTO EN PESOS
<u>ACTIVO</u>			
ACTIVO CORRIENTE			
CAJA y BANCOS			
CAJA			
Caja en Patacones	16.758,89	0,9950	16.675,11
Caja en Lecops	10.644,00	0,9965	10.606,75
	TOTAL CAJA		27.281,86
BANCOS			
Bancos en Patacones	106.191,79	0,9950	105.660,83
Bancos en Lecops	2.404.430,07	0,9965	2.396.014,56
	TOTAL BANCOS		2.501.675,39
			2.528.957,25
TOTAL CAJA y BANCOS			2.528.957,25
TOTAL DEL ACTIVO CORRIENTE			2.528.957,25
TOTAL DEL ACTIVO			2.528.957,25

Expresado en moneda homogénea de fecha de cierre.

PATRICIO GERBI
 Presidente

por Comisión Fiscalizadora

CARLOS NELSON FERRO
 CONTADOR PUBLICO
 CPCECABA T° 37 F° 38
 Síndico

Firmado a los efectos de su identificación con mi informe de fecha 16/04/2003